

プリントする際の用紙は「A4サイズ」に設定し、ページの拡大・縮小はしないでください。  
 ※規定サイズ(短辺90~107mm×長辺140~154mm)以外のハガキはご使用いただけません。  
 ※カラー・白黒どちらでも使用可能です。

応募ハガキの作り方

- ①プリントアウトした用紙を、キトリ線に沿って切り抜いてください。
- ②中央の点線で山折りにして、裏面の3辺をしっかりとのりで貼り付けてください。
- ③マークを貼り付け、必要事項を書き込みポストへ。(62円分の切手をお貼りください。)  
 ※6gを超える場合は、超過料金分の切手をお貼りください。








郵便ハガキ

お手数ですが62円分の切手をお貼りください。(6gを超える場合は、超過料金分の切手をお貼りください。)

1190130

日本郵便(株) 銀座郵便局留  
 丸美屋「マークで当たる! 初夢キャンペーン」WD係行

1口分(応募マーク2枚)から応募できます。

応募マーク貼付欄	1口	2口	3口
丸美屋商品パッケージについて  マークを2枚1口としてテープ等でしっかり貼付してください。	  ごましお46g(マーク右下の記号「g」)の場合は3枚で1口となります	  ごましお46g(マーク右下の記号「g」)の場合は3枚で1口となります	  ごましお46g(マーク右下の記号「g」)の場合は3枚で1口となります

〒			
ご住所			
お名前	フリガナ(姓)	(名)	年齢
			オ

期間: 2018年1月1日(月・祝)~2月15日(木)当日消印有効  
 対象商品: 丸美屋全商品(業務用商品を除く)

※抽選・発表/締切後、厳正な抽選を行い当選者を決定。当選者の発表は、4月上旬、賞品の発送をもってかえさせていただきます。※実際の賞品のデザイン・仕様・詰め合わせ商品の内容等は一部変更となる場合がございます。※賞品の発送は4月上旬を予定しておりますが、諸事情により多少前後する場合がございます。  
 ※お客様の個人情報は弊社が厳重に管理し、賞品の抽選・発送、お問い合わせにのみ使用し、業務委託先以外の第三者には一切開示いたしません。※当選者には、賞品をお送りする際、アンケートもお送りしますが、商品・サービス開発のための個人を特定しない統計にのみ利用させていただきます。



# 家族の初夢キャンペーン

期間 2018年1月1日(月・祝)~2月15日(木)

**丸美屋** マークで当たる! ユース

対象商品: 丸美屋全商品(業務用商品を除く)

**手のりたま たっぷり入る トートバッグ & 丸美屋商品詰め合わせ**

抽選で **5,000名様にプレゼント!**

サイズ: 幅約50cm×高さ約30cm  
 ×マ子約15cm(持ち手の50cm)  
 素材: 綿



手のりたまがキュートなキャンバストート!

















山折り(この線で折り、裏面をのりで貼りつけてください)

キトリ線

キトリ線